

# CHIRURGIA REFRAATTIVA

# CHIRURGIA REFRATTIVA

Le migliori tecniche, tecnologie di ultima generazione e i migliori professionisti per i tuoi occhi

Il percorso di Chirurgia Refrattiva presso le sedi di Centro di medicina prevede una consulenza gratuita in uno dei nostri Centri, quindi la visita con un oculista e gli esami pre operatori per verificare l' idoneità all' intervento.

Qualora il paziente risulti idoneo l' intervento viene effettuato in una delle nostre sale operatorie di:

- TREVISO**  
Dir. San. Dott. **Martino** Nicola  
Dir. San. Dott. **Zupi** Aldo
- PADOVA**  
Dir. San. Dott. **Milone** Alfonso
- SCHIO\***  
Dir. San. Dott. **Zachos** Alexandros
- FERRARA\***  
Dir. San. Prof. **Sollazzo** Vincenzo

\* Questa sede esegue solo interventi di cataratta

I chirurghi specializzati eseguono oltre 1000 interventi all'anno utilizzando le tecniche e i macchinari più innovativi, come la Suite Wavelight Alcon con tecnologia femtolasik e la Visumax Smile di Zeiss, per correggere i difetti visivi come astigmatismo, miopia e ipermetropia.

Oltre alla Chirurgia Refrattiva laser, si applicano anche le più moderne tecniche per la cura di patologie oculari, come il cross linking, che consente di bloccare l' avanzamento del cheratocono, il trattamento del glaucoma con lo YAG Laser, la correzione della cataratta con l' inserimento delle lenti intraoculari, l' impianto di anelli intrastromali.

Gli interventi più delicati di Chirurgia Refrattiva ed Oculistica sono eseguiti nel rispetto degli standard di sicurezza più elevati. Il paziente viene accompagnato con la massima cura ed attenzione in tutto il percorso.



Il Centro di medicina è una rete di strutture sanitarie private che opera in Veneto, Friuli-Venezia Giulia ed Emilia Romagna con sedi nei principali centri di Treviso, Venezia, Padova, Verona, Vicenza, Belluno, Rovigo, Pordenone, Ferrara e Reggio Emilia.

Ecco quali servizi sono a tua disposizione in ogni nostra sede.

- TREVISO
- CONEGLIANO
- VITTORIO VENETO
- PIEVE DI SOLIGO
- ODERZO
- MONTEBELLUNA
- CASTELFRANCO
- MESTRE
- SAN DONÀ DI PIAVE
- MARCON
- PORTOGRUARO
- PREGANZOL
- MIRANO
- FELTRE
- PADOVA - Via Valeggio
- PADOVA - Via Pellizzo
- VILLA MARIA PADOVA
- ROMGO
- VERONA
- VERONA - Squassabia
- VILLAFRANCA
- VICENZA
- THIENE
- VALDAGNO
- TRISSINO
- SCHIO
- BASSANO DEL GRAFFA
- PORDENONE
- FERRARA
- CENTO
- REGGIO EMILIA

Service	TREVISO	CONEGLIANO	VITTORIO VENETO	PIEVE DI SOLIGO	ODERZO	MONTEBELLUNA	CASTELFRANCO	MESTRE	SAN DONÀ DI PIAVE	MARCON	PORTOGRUARO	PREGANZOL	MIRANO	FELTRE	PADOVA - Via Valeggio	PADOVA - Via Pellizzo	VILLA MARIA PADOVA	ROMGO	VERONA	VERONA - Squassabia	VILLAFRANCA	VICENZA	THIENE	VALDAGNO	TRISSINO	SCHIO	BASSANO DEL GRAFFA	PORDENONE	FERRARA	CENTO	REGGIO EMILIA	
Odontoiatria e Stomatologia	■	■	■																													
Medicina e Chirurgia Estetica	■	■	■	■	■	■	■	■	■	■	■	■	■	■	■	■	■	■	■	■	■	■	■	■	■	■	■	■	■	■	■	■
Chirurgia Refrattiva	■	■	■	■	■	■	■	■	■	■	■	■	■	■	■	■	■	■	■	■	■	■	■	■	■	■	■	■	■	■	■	■
Laboratorio Analisi	■	■	■	■	■	■	■	■	■	■	■	■	■	■	■	■	■	■	■	■	■	■	■	■	■	■	■	■	■	■	■	■
Radiologia	■	■	■																													
Ecografia	■	■	■	■	■	■	■	■	■	■	■	■	■	■	■	■	■	■	■	■	■	■	■	■	■	■	■	■	■	■	■	■
Medicina dello Sport	■	■	■	■	■	■	■	■	■	■	■	■	■	■	■	■	■	■	■	■	■	■	■	■	■	■	■	■	■	■	■	■
Medicina del Lavoro	■	■	■	■	■	■	■	■	■	■	■	■	■	■	■	■	■	■	■	■	■	■	■	■	■	■	■	■	■	■	■	■
Check-Up	■	■																														
Fisioterapia	■	■	■	■	■	■	■	■	■	■	■	■	■	■	■	■	■	■	■	■	■	■	■	■	■	■	■	■	■	■	■	■
PMA	■																															
Poliambulatorio	■	■	■	■	■	■	■	■	■	■	■	■	■	■	■	■	■	■	■	■	■	■	■	■	■	■	■	■	■	■	■	■

Per alcuni servizi di maggior rilevanza puoi trovare dépliant dedicati sul sito [centrodimedicina.com](http://centrodimedicina.com) o chiedendo in accettazione.

## PERCHÈ SCEGLIERE IL CENTRO DI MEDICINA PER LA CHIRURGIA REFRATTIVA?



### PERCORSO VISTA

Un consulto informativo gratuito in tutte le nostre sedi e un percorso per verificare se si è idonei all'intervento.



### CONSULENZA

Il primo incontro avviene con la consulente che ti illustrerà tempi, modi e costi dell'intervento.



### VISITA ORTOTTICA

L'ortottista misura forma e spessore della cornea e rapporto della visione binoculare.



### VISITA OCULISTICA

Il medico oculista verifica che i tuoi occhi siano operabili o meno e ti prospetterà da subito la quantità e la qualità del tuo recupero visivo.



### INTERVENTO

Viene applicato un collirio anestetico nell'occhio, dopodichè il chirurgo interviene con i laser in pochi minuti e con massima precisione.



Togliere o ridurre occhiali e lenti con un intervento di pochi minuti. Una soluzione sicura grazie alle più innovative ed affermate tecnologie laser del settore.

## SOMMARIO

5	CHIRURGIA REFRATTIVA, IL PRK, IL FEMTOLASIK E LA SMILE
8	YAG LASER: PER IL TRATTAMENTO DEL GLAUCOMA AD ANGOLO STRETTO E DELLA CATARATTA SECONDARIA
10	CATARATTA: LE LENTI INTRAOCULARI
12	CHERATOCONO: IL CROSS LINKING
15	IL NOSTRO IMPEGNO IN 5 PUNTI

## CHIRURGIA REFRATTIVA

Esami pre-operatori .....	pag 6
Intervento .....	pag 7
PRK .....	pag 7
FEMTOLASIK .....	pag 7
SMILE .....	pag 7



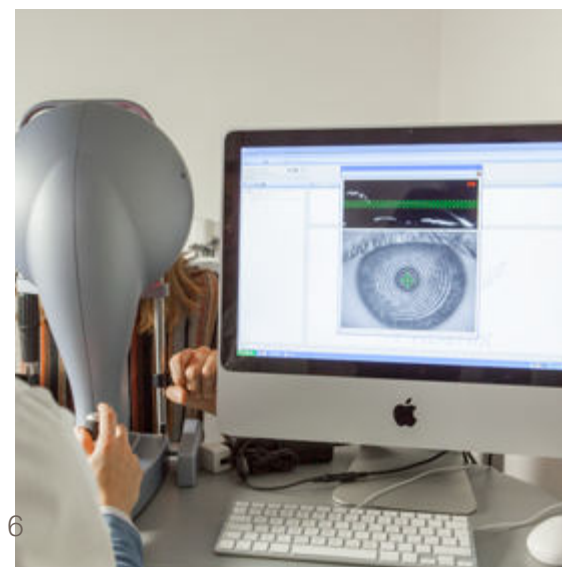
## ESAMI PRE OPERATORI

### BIOMETRIA

Consente diverse misurazioni (lunghezza antero-posteriore dell'occhio, profondità della camera anteriore, spessore del cristallino, di eventuali neoformazioni) ed è fondamentale nella chirurgia della cataratta per misurare il potere della lente intraoculare (IOL) che sostituisce il cristallino catarattoso.

### MAPPA CORNEALE

**TOPOGRAFIA CORNEALE COMPUTERIZZATA**  
Consente di effettuare una fotografia della superficie anteriore e posteriore della cornea (curvatura e morfologia corneale). L'esame è fondamentale per la diagnosi delle patologie corneali degenerative (cheratocono), nella preparazione e nel follow-up della chirurgia corneale.



### PACHIMETRIA

Serve per misurare lo spessore della cornea, il tessuto trasparente anteriore dell'occhio. L'esame è fondamentale nella preparazione alla chirurgia refrattiva.

### PUPILLOMETRIA

È un esame per la misurazione della grandezza e dei movimenti della pupilla, di fondamentale importanza negli interventi di chirurgia refrattiva.

### VISITA ORTOTTICA

Evidenzia la presenza di strabismi, alterazioni della motilità oculare, paralisi restrizioni, deficit di convergenza e diplopie.

PRESTAZIONI	PREZZO
Tomografia corneale computerizzata	€50
Pachimetria	€50
Pupillometria	€30
Visita Ortottica	€60

## GLI INTERVENTI DI CHIRURGIA REFRATTIVA

La tecnologia laser rappresenta la massima espressione chirurgica in campo oculistico per la correzione dei difetti visivi.

Il Centro di Chirurgia Refrattiva del Centro di medicina Treviso ha in dotazione la **Suite laser Alcon Wavelight**, che consente interventi con laser a femtosecondi e laser ad eccimeri con una precisione nell'ordine di micron.

La sede di Padova Via Pellizzo si è appena dotata del macchinario **Visumax Smile di Zeiss** per la correzione di alcuni difetti visivi come miopia e astigmatismo.

### PRK

È una tecnica di superficie per la correzione di miopia e astigmatismo. È effettuata con laser ad eccimeri.

### FEMTOLASIK

È una tecnica di profondità per la correzione di miopia, ipermetropia e astigmatismo. Si avvale di un laser a femtosecondi ed un laser ad eccimeri.



### VISUMAX SMILE DI ZEISS

Tecnologia che corregge difetti visivi quali la miopia e l'astigmatismo.

Il laser crea una "tasca" all'interno della cornea ottenendo un lenticolo che viene estratto da una piccola incisione. In questo modo la cornea assume una nuova curvatura correggendo così il vizio di refrazione.



Il trattamento del glaucoma è principalmente volto all'abbassamento della pressione oculare, al fine di ridurre il danno nel nervo ottico. Grazie all'utilizzo del laser si migliora il drenaggio riducendo così la pressione endoculare, salvaguardando la vista.

## YAG LASER

Glaucoma .....	pag 9
Intervento .....	pag 9

## Il glaucoma che cos'è?

È una malattia oculare del nervo ottico dovuta all'aumento della pressione all'interno dell'occhio; questo aumento si instaura per l'ostruzione del canale che fa defluire l'umore acqueo, il liquido che una zona dell'occhio produce e che è presente nella parte anteriore dell'occhio dove ha funzioni nutritive per le strutture presenti.

### GLAUCOMA CRONICO AD ANGOLO APERTO

Forma più frequente di glaucoma, che si verifica quando l'umore acqueo è ostacolato nel suo deflusso attraverso il trabecolato. Generalmente questo tipo di glaucoma non dà sintomi, per cui si viene a conoscenza della malattia solo quando il danno al nervo ottico è già avanzato.

### GLAUCOMA AD ANGOLO STRETTO ED ACUTO DA CHIUSURA AD ANGOLO

Quando l'iride chiude il canale di scarico dell'umore acqueo, con un rapido aumento della pressione intraoculare. Predisposizione in occhi con angolo stretto.

### GLAUCOMA CONGENITO

Quando il sistema di deflusso dell'umore acqueo è difettoso fin dalla nascita.

### GLAUCOMA SECONDARIO

Quando è un effetto collaterale di altre malattie. Il glaucoma può causare danni irreversibili all'occhio che portano alla visione ridotta e alla cecità. Per evitare questi danni è importante sottoporsi a visite oculistiche di controllo periodiche.

## Chi colpisce?

È più comune nelle persone di età superiore ai 40 anni, e colpisce il 5% della popolazione di età superiore ai 65 anni.

## L'INTERVENTO

Lo YAG laser è un laser a stato solido il cui cristallo è un granato di ittrio e alluminio (dall'inglese Yttrium Aluminium Garnet).

Si tratta di un laser fotodistruttivo, in grado cioè di distruggere i tessuti su cui viene applicato. Nei casi di glaucoma ad angolo stretto, lo YAG laser viene impiegato per praticare dei piccoli fori sull'iride (iridotomia).

PRESTAZIONI	PREZZO
YAG Laser	da €150

## Come si tratta il glaucoma?

Il glaucoma ad angolo aperto è curato con una terapia a base di colliri. Qualora la terapia farmacologica risulti inefficace o nei casi di glaucoma ad angolo stretto esiste oggi un trattamento parachirurgico tramite il cosiddetto YAG laser.

## Come avviene l'intervento?

Si instillano delle gocce di collirio anestetico nell'occhio e si applica una lente a contatto per focalizzare meglio la zona da trattare. Tramite il laser il chirurgo pratica le incisioni necessarie. Al termine, la lente viene rimossa e si applica un collirio antinfiammatorio e uno antibiotico. L'intervento ha una durata di pochi minuti.

## È un trattamento doloroso?

Il dolore percepito dal paziente è minimo e del tutto sopportabile. Nei giorni successivi all'intervento è sufficiente evitare compiti troppo faticosi.



Con l'intervento di cataratta è possibile risolvere il deficit di trasparenza. In un unico intervento con le lenti di ultima generazione, puoi anche risolvere eventuali difetti visivi.

## CATARATTA

Lenti intraoculari Multifocali ..... pag 11



### La cataratta che cos'è?

È l'opacizzazione del cristallino naturale, che è una lente molto potente situata all'interno dell'occhio. Da questo fenomeno deriva l'annebbiamento progressivo della vista.

### Chi colpisce?

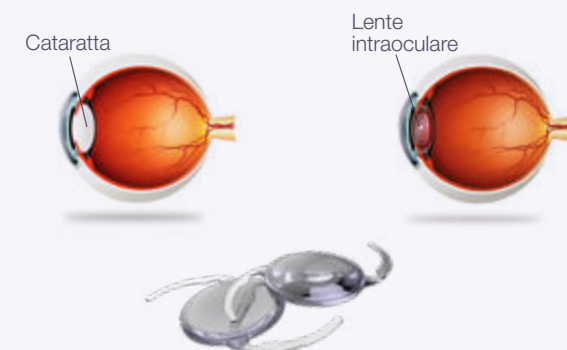
La cataratta di solito insorge come conseguenza del processo di invecchiamento dell'occhio. Può tuttavia svilupparsi anche in età giovanile, nei miopi elevati, nei diabetici e in seguito all'assunzione di alcuni farmaci.

PRESTAZIONI	PREZZO
Cataratta Premium	da €2.000 a €2.300 (escluso il costo di tutte le lenti, anche Premium)



## LENTI INTRAOCULARI MULTIFOCALI

Grazie alle nuovissime lenti intraoculari multifocali inoltre è possibile correggere la visione del paziente a tutte le distanze (lontano, vicino), i difetti di focalizzazione delle immagini da lontano (ametropie come miopia, ipermetropia, ed anche astigmatismo) e da vicino (presbiopia).





Il cheratocono è una patologia dell'occhio che impedisce un'ottimale messa a fuoco degli oggetti, indipendentemente dalla distanza di osservazione. Grazie alle moderne strategie diagnostico-terapeutiche è possibile fermarne l'evoluzione e i conseguenti danni alla vista, preservando la qualità della vita del soggetto.

## CHERATOCONO

Cross Linking ..... pag 14



### Il Cheratocono che cos'è?

È una malattia degenerativa non infiammatoria della cornea caratterizzata da un progressivo assottigliamento dello stroma centrale e paracentrale e da uno sfiancamento conico (ectasia) del profilo corneale che induce l'insorgenza di un astigmatismo irregolare.

### Chi colpisce?

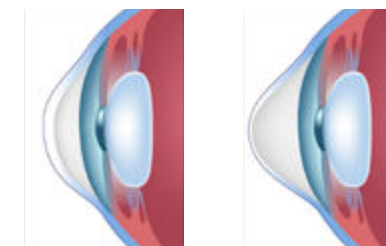
È stimato un caso per ogni 100 abitanti e non sembra prevalere in uno dei due sessi. Spesso colpisce entrambi gli occhi ma si manifesta in tempi diversi: in genere alla pubertà, evolve poi fino ai 25-30 anni e si stabilizza intorno ai 40 anni.

CHERATOCONO FRUSTO  
PRIMO STADIO

CHERATOCONO  
SECONDO STADIO

CHERATOCONO  
TERZO STADIO

CHERATOCONO  
QUARTO STADIO



Normale

Cheratocono

## CROSS LINKING

È un trattamento para-chirurgico a bassa invasività che serve a contrastare e arrestare l'evoluzione del cheratocono, malattia degenerativa della cornea.

Si tratta di una tecnica che rafforza la connessione tra le fibre e la resistenza della cornea grazie alla combinazione di vitamina B2 e raggi ultravioletti.

PRESTAZIONI	PREZZO
Cross Linking	da €1.600 a €2.500

### Il Cross Linking è doloroso?

Il trattamento non è doloroso. Il post operatorio prevede un riposo di circa due giorni ed è gestito con antidolorifici.

### Quanto dura il trattamento?

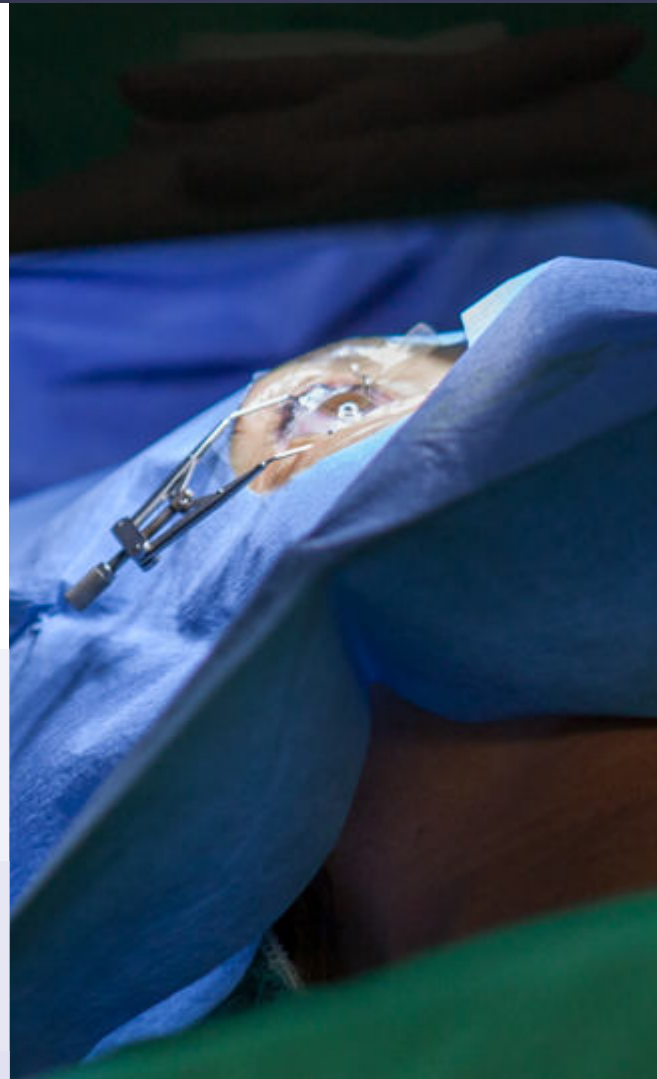
Il Cross Linking dura circa 20 minuti. Si svolge in sala chirurgica, in ambiente sterile.

### Il trattamento prevede controlli successivi?

Il paziente trattato con Cross Linking, 4 giorni dopo l'intervento, deve sottoporsi all'asportazione di una lente a contatto protettiva che viene inserita in fase intraoperatoria. Deve poi eseguire controlli periodici fino alla stabilizzazione del risultato che è normalmente avviene entro i 4-6 mesi dall'intervento.

### Sono previste norme di preparazione al Cross Linking?

Per sottoporsi al trattamento è necessario eseguire una terapia farmacologica pre-operatoria e post-operatoria.



## IL NOSTRO IMPEGNO IN 5 PUNTI

Questa **carta dei servizi**, distribuita a tutti i pazienti al momento della loro accoglienza, contiene le principali informazioni utili per usufruire al meglio dei servizi durante le visite specialistiche ed esami specialistici.

- 1 RISPETTO DEI PRINCIPI FONDAMENTALI DI EGUAGLIANZA IMPARZIALITÀ, CONTINUITÀ, EFFICACIA ED EFFICIENZA.**  
Ad ogni paziente è garantita parità di trattamento a parità di bisogno. Inoltre, è data uguale opportunità di accesso alle informazioni ed ai servizi. Le cure vengono fornite con continuità e regolarità. Il Centro di Medicina investe costantemente in tecnologia, mezzi e risorse umane al fine di raggiungere gli obiettivi di efficacia ed efficienza nell'erogazione dei servizi.
- 2 STANDARD E QUALITÀ**  
Il Centro di Medicina è un gruppo di eccellenza che ha ottenuto la certificazione UNI EN ISO 9001 a dimostrazione della serietà e correttezza dei processi interni e a garanzia della sicurezza e della privacy del paziente. I processi organizzativi sono standardizzati in tutte le sedi, grazie ad un sistema centralizzato. Il Centro di Medicina consente modalità di prenotazione semplificate via telefono di ogni visita o esame, con tempo di attesa per le prenotazioni fissato, salvo visite specialistiche particolari, in 3-10 giorni. Viene garantito il rispetto dell'orario dato al momento della prenotazione, salvo imprevisti che si cerca di comunicare tempestivamente al paziente. I referti, a seconda del tipo di esame, possono essere ritirati, anche on-line.
- 3 GESTIONE DEI DATI SENSIBILI E TUTELA DELLA PRIVACY**  
Tutto il personale medico, paramedico e amministrativo è tenuto al segreto professionale. I dati vengono trattati solo ed esclusivamente ai fini di diagnosi, cura e nella compilazione di cartelle cliniche o altri documenti di tipo sanitario. In caso di necessità, previa compilazione di apposito modulo disponibile presso la segreteria, il paziente può richiedere copia della propria documentazione sanitaria, che sarà disponibile dopo 7 giorni lavorativi a partire dalla data della richiesta, con eventuali integrazioni fornite entro trenta giorni.
- 4 PROGRAMMI E IMPEGNI**  
Il Centro di Medicina è impegnato nel garantire un servizio di assistenza sanitaria di alto livello sia in termini sanitari sia organizzativi, attraverso il coinvolgimento di professionisti qualificati, professori universitari e primari ospedalieri, insieme al personale interno delle nostre strutture.
- 5 SICUREZZA E IGIENE DEGLI AMBIENTI**  
Il Centro di Medicina opera in conformità con il D.Lgs. 81/08 sulla sicurezza sul lavoro. La qualità e la funzionalità delle apparecchiature e strumenti sono costantemente monitorate e controllate con interventi di manutenzione.

I nostri partner scientifici



I nostri partner tecnici





I NOSTRI CENTRI PRESENTI  
SUL TERRITORIO CREANO  
UNA RETE DI COMPETENZA  
E PROFESSIONALITÀ  
AL SERVIZIO DEL CITTADINO  
E DELLA PROPRIA SALUTE.

### I nostri orari di apertura

9.00 - 20.00 DAL LUNEDÌ AL VENERDÌ  
9.00 - 12.00 IL SABATO

## CLINICHE

### PADOVA

Casa di cura VILLA MARIA\* \*\*

T. 049 8711144

Via delle Melette, 20 - Dir. San. Dott.ssa Gemma D'Ettore

## POLIAMBULATORI

### VILLORBA-TREVISO\*

T. 0422 698111

Viale della Repubblica, 10/B - Dir. San: Poliambulatorio Dott. Nicola **Martino** - Odontoiatria Dott. Aldo **Zupi**

CONEGLIANO\*

T. 0438 66191

Viale Venezia, 87/A - Dir. San: Poliambulatorio e Odontoiatria Dott. Ferruccio **Mazzanti**

VITTORIO VENETO\*

T. 0438 941343

Via Strada Alta, 2/C - Dir. San: Poliambulatorio e Odontoiatria Dott.ssa Carla **Scottà**

PIEVE DI SOLIGO\*

T. 0438 83399

Corte del Medà, 25 - Dir. San. Dott.ssa Carla **Scottà**

ODERZO\*

T. 0422 207095

Piazzale Europa, 1/B - Dir. San. Dott. Ferruccio **Mazzanti**

MONTEBELLUNA

T. 0423 22744

Via Cima Mandria, 1 - Dir. San. Dott. Gianluca **Bonanno**

CASTELFRANCO VENETO\*

T. 0423 1993030

Via Borgo Treviso, 164/E-3° piano - Dir. San. Dott. Marco Antonio **Furno**

PREGANZIOL

T. 0422 93284

Via Dante Alighieri, 1 - Dir. San. Dott. Nicola **Martino**

### MESTRE-VENEZIA\*\*

T. 041 5322500

Viale Ancona, 5 - CONVENZIONATO - Dir. San. Dott. Sergio **Premuda**

MESTRE-VENEZIA\*

T. 041 5322500

Viale Ancona, 15 e 19 - PRIVATO - Dir. San. Dott. Sergio **Premuda**

MESTRE-VENEZIA

T. 041 5322500

Via Francesco Hayez, 4 - Dir. San. Dott. Sergio **Premuda**

SAN DONÀ DI PIAVE\*

T. 0421 222221

Via Trasimeno, 2 - Dir. San. Dott. Cesare **Costantin**

MARCON\*

T. 041 5952433

Viale della Stazione, 11 - Dir. San. Dott.ssa Elisa **Mosconi**

PORTOGRUARO\*

T. 0421 011000

Viale Trieste, 36 - Dir. San. Dott. Cesare **Costantin**

MIRANO

T. 041 5701995

Via della Vittoria, 88 - Dir. San. Dott. Luca **Londei**

### FELTRE-BELLUNO\*

T. 0439 89514

Viale Farra, 3 - Dir. San. Dott.ssa Maria Grazia **Diana**

### PADOVA

T. 049 776222

Via Pellizzo, 3 - Dir. San. Dott. Alfonso **Milone**

PADOVA\*

T. 049 723042

Via Valeggio, 2 - Dir. San. Dott. Matteo **Borella Venturini**

### ROVIGO\*

T. 0425 423573

Viale Porta Po, 56 - Dir. San. Dott. Sandro **Fioravanti**

### VERONA\*\*

T. 045 574100

Via Albere, 21 - Dir. San. Dott. Vincenzo **Tinelli**

VERONA\*\*

T. 045 8006666

Int. dell'Acqua Morta (P.zza Isolo), 50 - Dir. San. Dott. Sigfrido **Wolff**

VILLAFRANCA\*

T. 045 8601073

Via Monte Baldo, 12/B - Dir. San. Dott. Sigfrido **Wolff**

### VICENZA\*

T. 0444 282626

Via Salvatore Quasimodo, 55 - Dir. San. Dott. Mario **Todeschini**

THIENE\*\*

T. 0445 370202

Via Monte Grappa, 6 - CONVENZIONATO\* \*\* - PRIVATO\* - Dir. San. Dott. Davide **Sortini**

VALDAGNO\*

T. 0445 401542

Via Nicolò Copernico, 12 - CMR - Dir. San. Dott. Paolo **Bari**

TRISSINO\*

T. 0445 490762

Viale dell'Industria, 76 - CMR - Dir. San. Dott.ssa Silvia **Venanzi**

SCHIO\*\*

T. 0445 521277

Via S. G. Bosco, 24 - CMR - CONVENZIONATO\* \*\* - PRIVATO\* - Dir. San. Dott. Alexandros **Zachos**

SCHIO

T. 0445 1630066

Via Milano, 29 - Dir. San. Dott. Alexandros **Zachos**

BASSANO DEL GRAPPA\*

T. 0424 509845

Viale Vicenza, 41 - 43 - CMR - Dir. San. Dott. Mario **Todeschini**

### PORDENONE\*

T. 0434 554130

Via della Ferriera, 22/D - Dir. San. Dott.ssa Teresa **Lacchin**

PORDENONE

T. 0434 520073

Via Oberdan, 7/c - Dir. San. Dott. Francesco **Coran**

### FERRARA\*

T. 0532 972311

Via G. Verga, 17 - 17/A - EX FDS - Dir. San. Prof. Vincenzo **Sollazzo**

CENTO

T. 051 6834028

Via Ferrarese, 56 - Dir. San. Dott. Enrico **Alvisi**

### REGGIO EMILIA

T. 0522 323187

Via G. Franzini, 8 - Dir. San. Dott. Marcello Luigi Maria **Lusa**

CORREGGIO

T. 0522 631404

Piazza Garibaldi, 12 - Dir. San. Dott. Stefano **Bendinelli** e Dott. Gabriele **Cavazzuti**